

Das Werbeportal: Motive finden und anpassen



Abbildung 1: Das Werbeportal der Imagekampagne des deutschen Handwerks

Ins Auge fallen – in Erinnerung bleiben. Genau das machen die Werbemotive der Imagekampagne. Kostenfreies Kampagnenmaterial erhalten Kammern und Handwerksbetriebe im Werbeportal.

Erklärfilm zum Werbeportal

Sehen Sie sich an, wie das Werbeportal Ihnen dabei helfen kann, auf sich aufmerksam zu machen. Unser Erklärfilm bietet Ihnen einen kurzen Überblick über die Möglichkeiten des Werbeportals:

<https://werbeportal.handwerk.de/erklärfilm>

Anmeldung

Das Werbeportal finden Sie unter folgendem Link: <https://werbeportal.handwerk.de>. In der Menü-Leiste rechts oben finden Sie den „Anmelden“-Button. Klicken Sie auf diesen Button, um sich kostenlos zu registrieren. Danach können Sie das Werbeportal nutzen.



Abbildung 2: Anmeldung im Werbeportal

Der Weg zur Motiv-Suche

Wählen Sie den Menüpunkt „Alle Vorlagen“ aus.

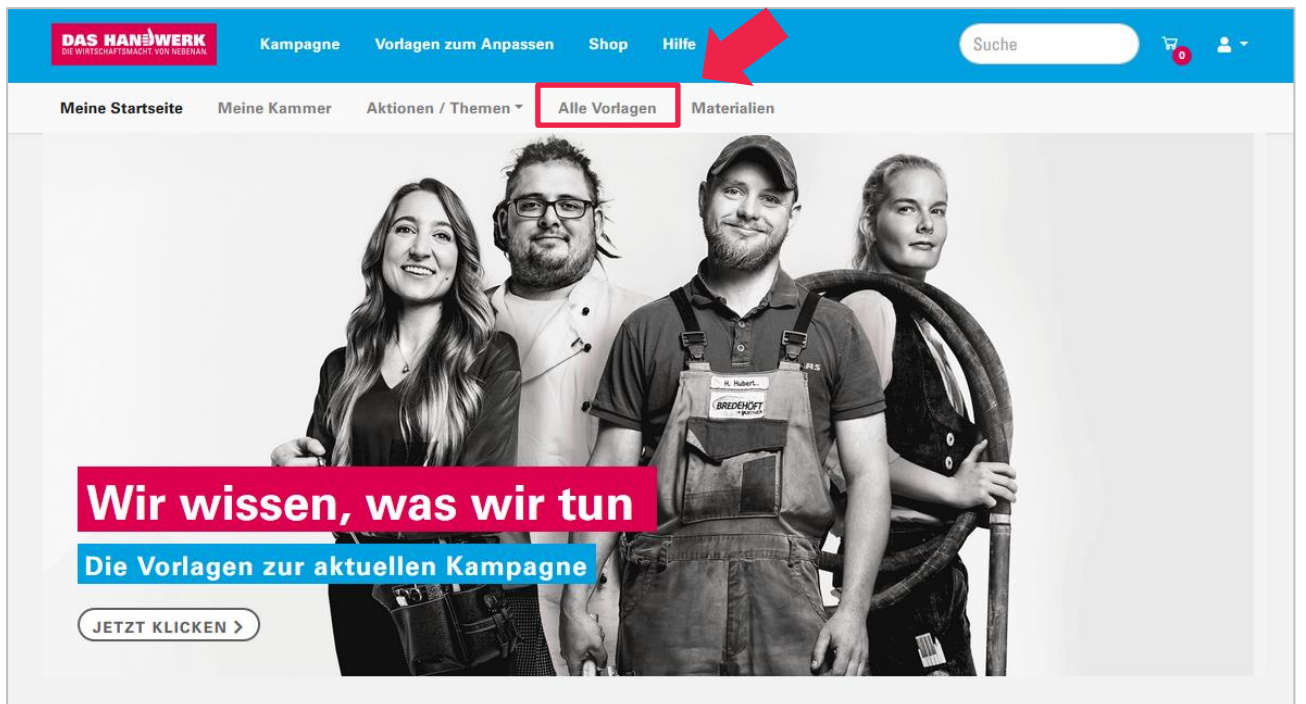


Abbildung 3: So gelangen Sie zu allen Vorlagen

Suchparameter auswählen: Schnell zum Ziel!

Auf dieser Seite können Sie verschiedene Such-Parameter auswählen, um Motive zu finden, die zu Ihnen oder Ihrem Werbezweck passen. Alle Parameter sind miteinander kombinierbar.

- **„Thema/Aktion“:** Hier können Sie sich inspirieren lassen: Sie finden Vorlagen zu bestimmten Themen und Aktionen, die Sie vielleicht noch nicht kennen, zum Beispiel: Ausbildungsmotive, Berufe-Motive, Aktionstage und vieles mehr.
- **„Berufe“:** Hier können Sie gezielt nach Motiven für Ihren Beruf suchen.
- **„Vorlagen fürs Internet“:** Sie möchten ausschließlich Motive angezeigt bekommen, mit denen Sie im Internet werben können. Hier können Sie Ihre Suche zum Beispiel nach Motiven für Onlinebanner oder Postings einschränken. Sie finden außerdem Audiodateien und Videos.
- **„Vorlagen zum Druck“:** Sie suchen nach Print-Motiven? Diese finden Sie hier. Lassen Sie sich Motive für Plakate, Anzeigen, Postkarten, Roll-ups, Flyer und viele weitere Anwendungszwecke anzeigen.

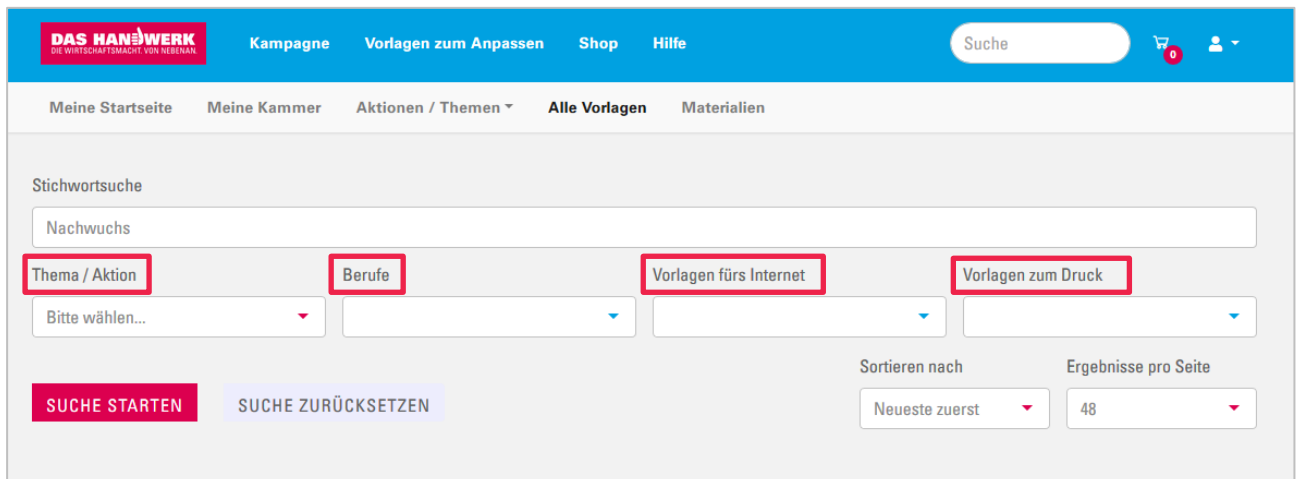
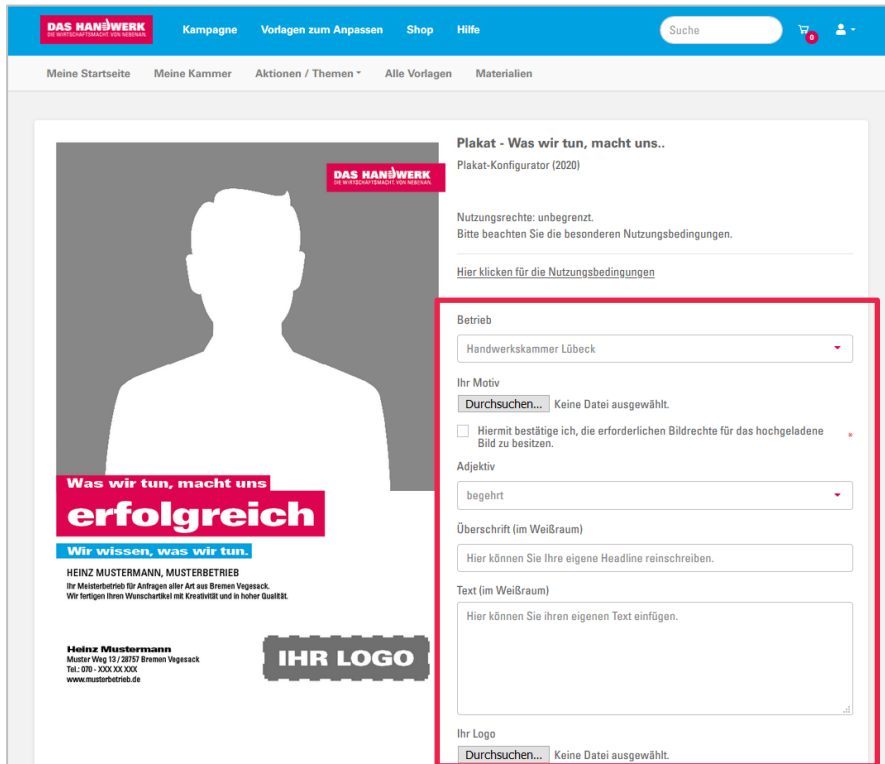


Abbildung 4: Suchparameter auswählen

Vorlagen zum Anpassen

Nun haben Sie freie Wahl. Entscheiden Sie sich für ein Motiv und klicken Sie es an. Bei unterschiedlichen Motiven können Sie unterschiedliche individuelle Anpassungen vornehmen. Sie haben auch die Möglichkeit, ihre Daten unter dem Menüpunkt "Mein Betrieb" zu hinterlegen. Ihre Daten fließen dann künftig in alle Vorlagen automatisch ein, sodass Sie viel Zeit sparen.

- Auf vielen Motiven können Sie Ihr eigenes Firmenlogo und Ihre Kontaktdaten anzeigen lassen.
- Oft haben Sie Freitext-Felder, wo Sie eigene Sprüche oder Texte unterbringen können.
- Bei einigen Motiven haben Sie die Möglichkeit, ein eigenes Bild einzubinden. So können Sie zum Beispiel Ihre Arbeit, Ihre Produkte oder auch Ihr sympathisches Handwerks-Team präsentieren.



DAS HANDBERK
Handwerkskammer Lübeck

Kampagne Vorlagen zum Anpassen Shop Hilfe

Suche

Meine Startseite Meine Kammer Aktionen / Themen Alle Vorlagen Materialien

Plakat - Was wir tun, macht uns..
Plakat-Konfigurator (2020)

Nutzungsrechte: unbegrenzt.
Bitte beachten Sie die besonderen Nutzungsbedingungen.
[Hier klicken für die Nutzungsbedingungen](#)

Betrieb
Handwerkskammer Lübeck

Ihr Motiv
Durchsuchen... Keine Datei ausgewählt.

Hiermit bestätige ich, die erforderlichen Bildrechte für das hochgeladene Bild zu besitzen.

Adjektiv
begehrt

Überschrift (im Weißraum)
Hier können Sie Ihre eigene Headline reinschreiben.

Text (im Weißraum)
Hier können Sie ihren eigenen Text einfügen.

Ihr Logo
Durchsuchen... Keine Datei ausgewählt.

Was wir tun, macht uns erfolgreich
Wir wissen, was wir tun.

HEINZ MUSTERMANN, MUSTERBETRIEB
Ihr Meisterbetrieb für Anfragen aller Art aus Bremen Vegesack.
Wir fertigen Ihren Wareschaftel mit Kreativität und in hoher Qualität.

Heinz Mustermann
Meister Weg 12 | 20757 Bremen Vegesack
Tel: 076-XXXX XXXX
www.musterbetrieb.de

IHR LOGO

Abbildung 6: Individualisierung mit Logo, Kontaktangaben, Freitext – und eigenem Foto

Download

Sie haben alles eingegeben? Dann lassen Sie sich nun unter dem Button „Vorschau“ Ihr individuelles Motiv anzeigen. Abschließend können Sie die Grafik herunterladen.

Nutzungsbedingungen

In der Werbung werden Rechte an Fotos, Videos oder Tonaufnahmen aus Kostengründen nur für einen befristeten Einsatzzeitraum eingekauft. Auch Kampagnenmotive stehen nur für einen begrenzten Zeitraum zur Verfügung und dürfen nach Ablauf nicht mehr verwendet werden. Rechtliche Abmahnungen können nicht ausgeschlossen werden. Hinweise zur Nutzungsdauer stehen im Werbeportal unter jedem Motiv. Hier finden Sie zudem Hinweise zu abgelaufenen Kampagnenmotiven: www.hwk-luebeck.de/kampagne-nutzungsrechte. Ausnahmen sind Materialien mit Kampagnen-Sprüchen auf einfarbigem Hintergrund (ohne Bild). Diese Motive dürfen uneingeschränkt verwendet werden.

Ansprechpartnerin:

Sie haben Schwierigkeiten bei der Bedienung des Werbeportals, finden ein bestimmtes Motiv nicht oder haben andere Fragen zur Imagekampagne. Zögern Sie bitte nicht, uns zu kontaktieren.

Andrea Scheffler,
Kampagnenbeauftragte der Handwerkskammer Lübeck
Telefon: 0451 1506-181
E-Mail: ascheffler@hwk-luebeck.de