

STATISTIK

Zahlen des Handwerks 2025



Handwerkskammer
Lübeck




Betriebsbestand:

21.543



**abgeschlossene
Meisterprüfungen:**

242



Lehrlingszahl:

9.111



Gesellenprüfungen:

3.224



Inhalt

Kammerbezirk Lübeck	2
Das Handwerk im Überblick	2
Entwicklung der Betriebszahlen im Kammergebiet	2
Betriebsbestand	3
Verteilung nach Kreisen und kreisfreien Städten.....	3
Die zahlenstärksten Handwerksberufe	4
Berufliche Bildung: Entwicklung der Lehrlingszahlen	5
Entwicklung der Lehrlingszahlen nach Kreisen und kreisfreien Städten.....	5
Ausländische Auszubildende	6
Gesellen- und Abschlussprüfungen.....	6
Abgeschlossene Meisterprüfungen.....	6

Kammerbezirk Lübeck

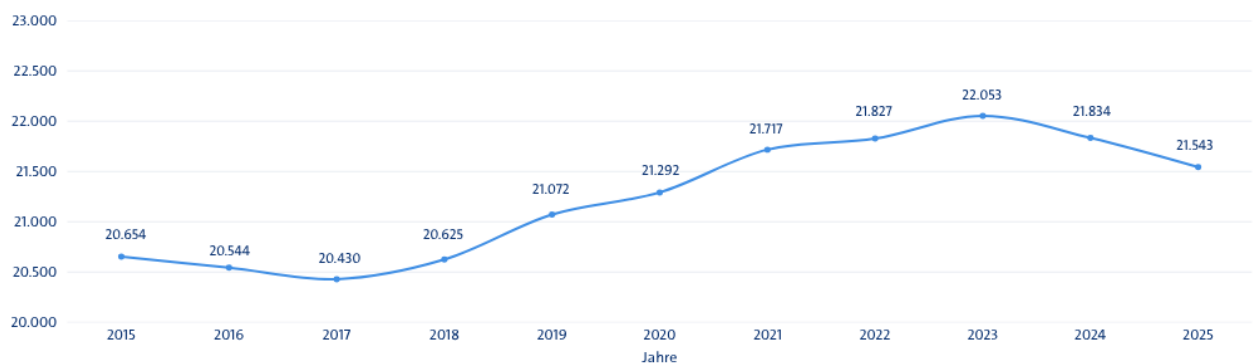
Der Bezirk der Handwerkskammer Lübeck erstreckt sich über das südliche Schleswig-Holstein. Er umfasst die kreisfreien Städte Kiel, Lübeck und Neumünster sowie die Kreise Herzogtum Lauenburg, Ostholstein, Pinneberg, Plön, Segeberg, Steinburg und Stormarn. Die Handwerkskammer Lübeck hat ihren Hauptsitz in Lübeck. Mit einer Beratungsstelle und seinen Berufsbildungseinrichtungen ist sie zudem in Kiel, Elmshorn und Travemünde vertreten.



Das Handwerk im Überblick

	Betriebsbestand	Lehrlingszahl
Bundesrepublik Deutschland (Zahlen Stand 2024)	1.038.254	342.092
Schleswig-Holstein	32.490	14.112
Kammerbezirk Lübeck	21.543	9.111

Entwicklung der Betriebszahlen im Kammergebiet





Betriebsbestand

	Bestand am 01.01.2025	Zugänge	Abgänge	Bestand am 31.12.2025
Zulassungspflichtige Handwerke (Anlage A*, HwO)	14.640	787	990	14.437
Zulassungsfreie Handwerke (Anlage B1*, HwO)	5.586	697	727	5.556
Handwerksähnliche Gewerbebetriebe (Anlage B2*, HwO)	1.606	133	191	1.548
Personen mit einfachen Tätigkeiten	2	0	0	2
Gesamtbetriebsbestand (alle Anlagen)				21.543

Verteilung nach Kreisen und kreisfreien Städten

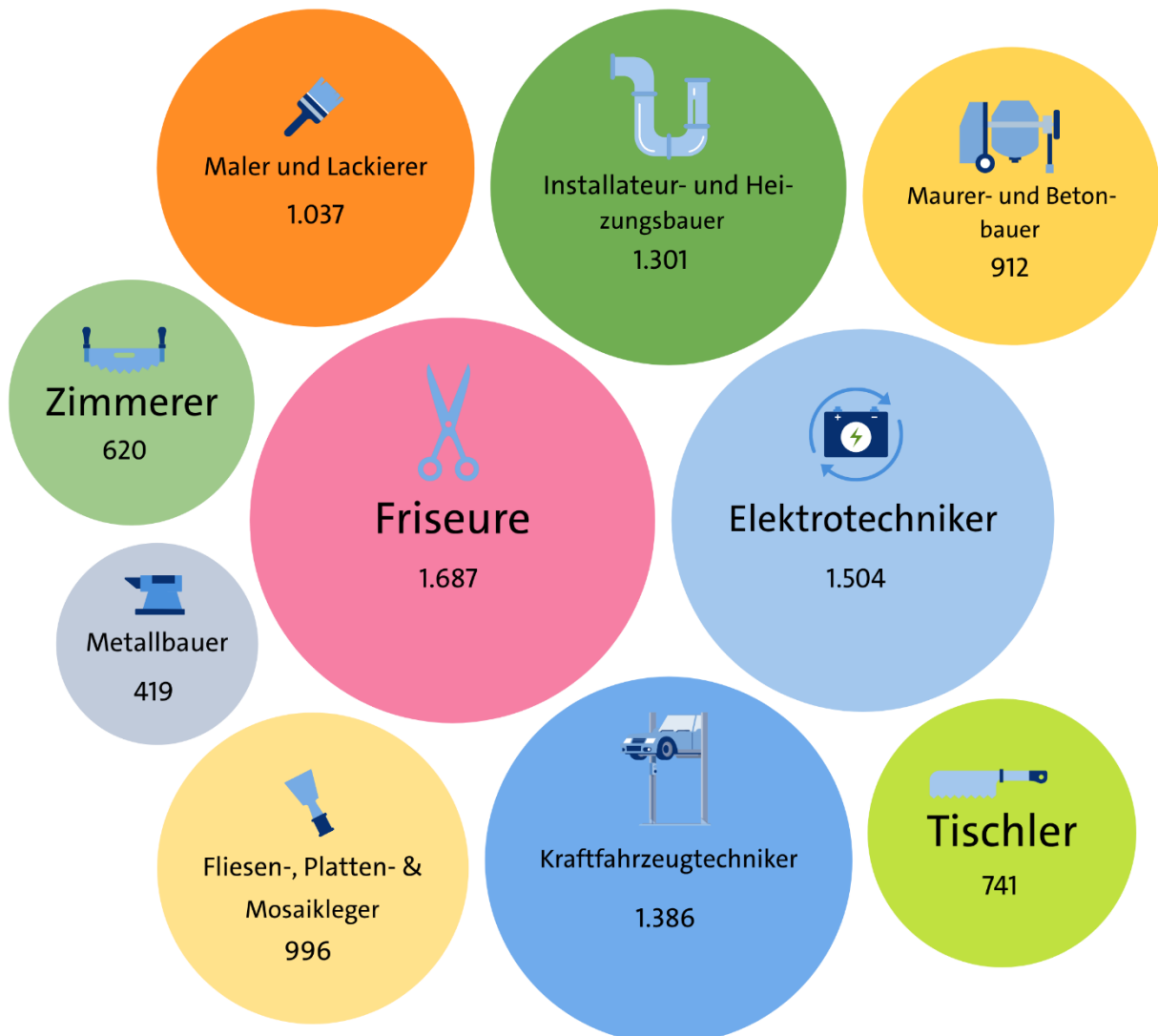
	A*	B1**	B2***	Gesamt
Kiel	1.069	593	143	1.805
Lübeck	1.208	615	150	1.973
Neumünster	493	177	72	742
Lauenburg	1.492	533	141	2.166
Ostholstein	1.627	621	137	2.385
Pinneberg	2.443	893	271	3.607
Plön	1.015	319	92	1.426
Segeberg	2.203	818	240	3.261
Steinburg	1.011	301	108	1.420
Stormarn	1.876	686	194	2.756
Gesamt	14.437	5.556	1.548	21.541

Tabelle 1: Verteilung der Handwerksbetriebe nach Kreisen und kreisfreien Städten 2025

- * Anlage A = zulassungspflichtige Handwerke
- ** Anlage B1 = zulassungsfreie Handwerke
- *** Anlage B2 = handwerksähnliche Gewerbebetriebe

Die zahlenstärksten Handwerksberufe

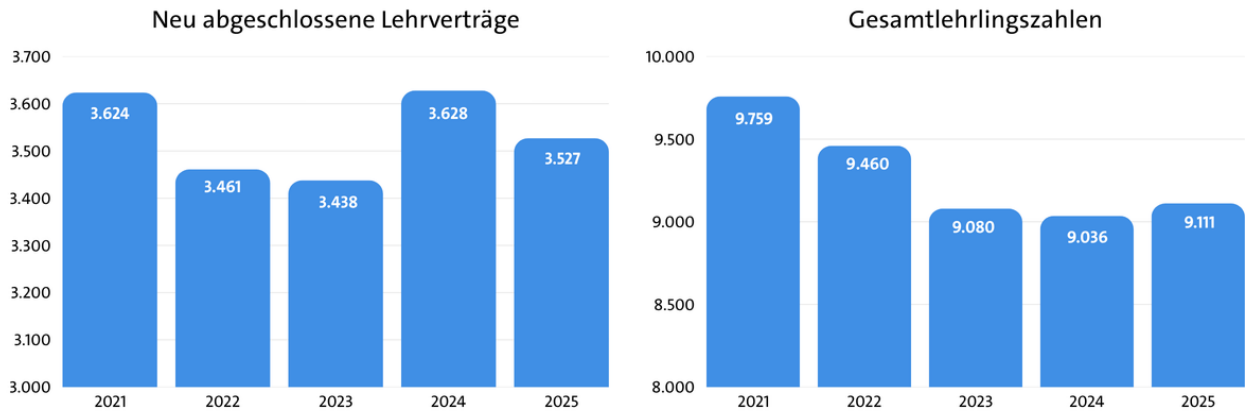
Mit 14.437 Betrieben macht die Gruppe der zulassungspflichtigen Handwerke (Anlage A) den größten Anteil der Mitgliedsbetriebe der Handwerkskammer Lübeck aus. In der nachfolgenden Grafik sind die zehn zahlenstärksten Gewerke innerhalb dieser Gruppe dargestellt.



In den zulassungsfreien Gewerken (Anlage B1) waren 5.556 Betriebe eingetragen. Mit 2.020 Betrieben bilden die Gebäudereiniger hier die größte Gruppe, gefolgt von den Kosmetikern (1.570) und den Fotografen (822).

Insgesamt 1.548 Unternehmen gehören zur Gruppe der handwerksähnlichen Gewerbebetriebe (Anlage B2). Sie wird angeführt von Betrieben im Bereich Einbau von genormten Baufertigteilen (565), Bodenlegern (276) und Änderungsschneidern (187).

Berufliche Bildung: Entwicklung der Lehrlingszahlen




Entwicklung der Lehrlingszahlen nach Kreisen und kreisfreien Städten

Kreise/kreisfreie Städte	2021	2022	2023	2024	2025
Kiel	1.120	1.057	992	1.021	1.108
Lübeck	1.151	1.102	1.070	1.055	1.066
Neumünster	546	543	512	505	509
Hzt. Lauenburg	921	926	922	900	891
Ostholstein	1.023	1.018	981	996	990
Pinneberg	1.371	1.325	1.242	1.245	1.254
Plön	558	580	562	531	518
Segeberg	1.281	1.249	1.198	1.199	1.197
Steinburg	764	693	672	633	610
Stormarn	1.024	967	992	951	968
Gesamt	9.759	9.460	9.080	9.036	9.111

Ausländische Auszubildende

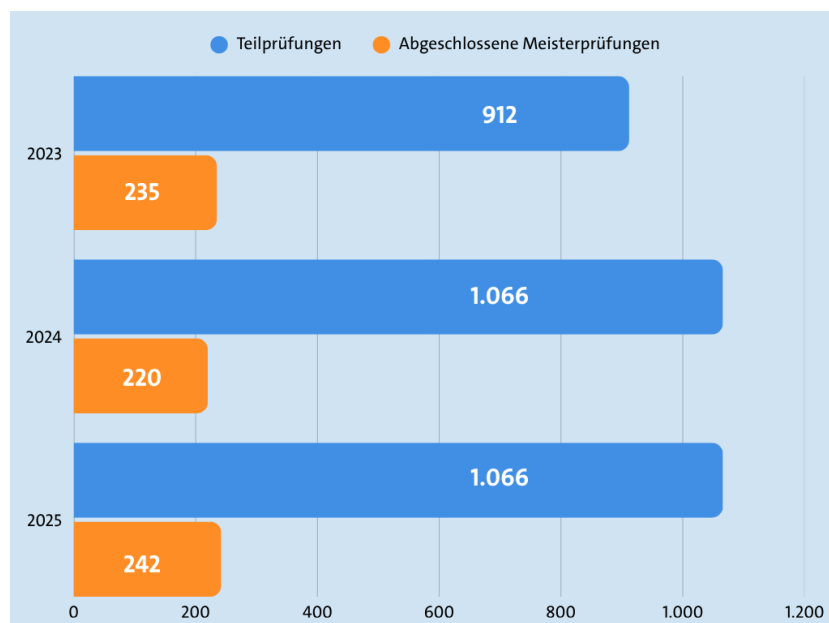
Die Zahl der Azubis mit ausländischer Staatsangehörigkeit ist in den letzten Jahren deutlich gestiegen: Im Jahr 2015 lag sie noch bei 442, das entsprach einem Anteil von rund 4 % am Gesamtlehrlingsbestand im Kammerbezirk. 2025 waren in der Lehrlingsrolle insgesamt 1.374 Lehrverhältnisse mit Auszubildenden mit ausländischer Staatsangehörigkeit eingetragen, das sind 15 % aller Auszubildenden. Die Personen kommen aus über 90 verschiedenen Ländern. Die zahlenstärksten Herkunftsländer sind dabei Syrien, Afghanistan und die Ukraine.



Gesellen- und Abschlussprüfungen

Jahr	2021	2022	2023	2024	2025
Lübeck	3.224	3.276	3.102	2.988	3.224

Abgeschlossene Meisterprüfungen



Die Meisterprüfung besteht aus vier Prüfungsteilen, die in individueller Reihenfolge abgelegt werden können. Abgeschlossene Meisterprüfungen sind jene, die den letzten Prüfungsteil und bei Bestehen den Erhalt des Meistertitels bedeuten.

Impressum

Herausgeberin
Handwerkskammer Lübeck
Breite Straße 10/12
23552 Lübeck
Telefon 0451 1506-0
info@hwk-luebeck.de
www.hwk-luebeck.de

Stand: 04/2026